

Formun jólatrjáa

Þemadagur 22.10.2013
Else Möller



Gæðatré

Gæði er geta vörunnar til að uppfylla væntingar viðskiptavina

- Neytendur
- Söluaðilar


- Gæði og verð eru tengd
- Framboð og eftirspurn hafa áhrif á verð



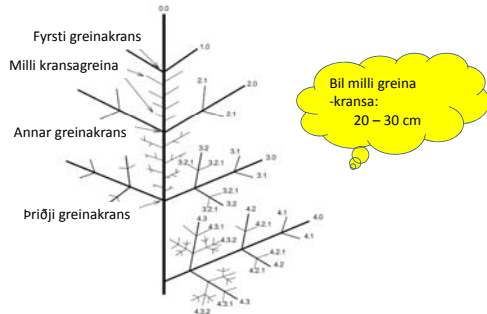
(Ljósmynd Björgvin Egg.)

Gæði jólatrjáa

- Form – samhverf (symmetrisk)
- Litur – ferskur grænn / blár
- Barrheldni
- Stærð
- Þéttleiki
- Mjó / breið



Hvernig eiga jólatré að líta út?



Formun

	Greni	Fura	Þinur
Timasetning	Apríl og maí	Lok júní	Apríl og maí
Aðferð 1 m við grunnformun	Aðalformun (keila) Klippa með hekkklippa	Aðalformun (kúhlaga) Klippa með handklippum	Aðalformun Klippa með hekkklippum
Eftirfylgd	Hvert ár klippa efsta greinkrans	Brumbrot á hverju ári eða eftir þörfum	Brjóta brum af efsta greinkrans
Eftirfylgd fyrir sölu	Ekkert á söluárinu (kannski áburðargjöf)	Ekkert á söluárinu	Ekkert á söluárinu (kannski áburðargjöf)
Topphömlun	Klippa 25-30 cm yfir hliðabrumum	Topp-Stopp töng eða klippa 25-30 cm yfir hliðabrumum	Topp-Stopp töng

Grunnform og eftirfylgd



Topphömlun á greni



Velja lítil hliðabrum til norðurs til að fá beinan topp





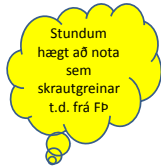
Viðgerðir á toppum

- Hvert tré skiptir máli => eykur nýtingarhlutfall => meiri tekjur!



Klippa stofninn

- Klippa neðstu greinar þegar tré er 4-5 ára
=> auðveldar vinnunna við lokahögg





Hinsegin tré

Reyna að nota þau líka en lækka verðið!

- ❖ Horntré
- ❖ Veggtré
- ❖ Úti tré
- ❖ Skrautgreinar

Eða höggva þau og kurla!



Velja og merkja tré

- Velja trén í ágúst og september sem eiga að fara í sölu
- Merkja eftir hæð og gæðum (50 cm millibil)
- Flokka t.d. A, B og C (**Vantar staðlað flokkunarkerfi á Íslandi**)



Neytendapjónusta – *auglýsa*

Ræða málið – ráðleggingar um meðhöndlun, neta fyrir heimferð
....og hafa það gaman!



Láta sölutré standa – ekki liggja!



Jólatré sem fara til söluaðila

- Höggva **fur**u fyrst – frá október
- Höggva **greni** eins seint og hægt er

Óformleg tilraun frá Ágústi Hálfðánarsyni:

“Ég sagaði nokkrar stafafurur og greinar í byrjun okt. 2012. Tók þær inn í hús rétt eftir áramót 2013.

Þær voru hafða í ca. 20° hita og ekki í vatni og létu ekki á sjá fyrir en eftir 20 daga”

Óska eftir fleiri óformlegum tilraunum!!!

Samantekt

- Velja réttar tegundir og kvæmi
- Fylgjast með trjánnum
- Bæta, laga, forma og bera á
- Velja út tré sem eru söluhæfar - flokka
- Útbúa skráningarkerfi – mynda yfirsýn
 - Hvað er til
 - Hvað getum við selt 2014, 2015, 2016....
 - Útbúa fjárhagsáætlun